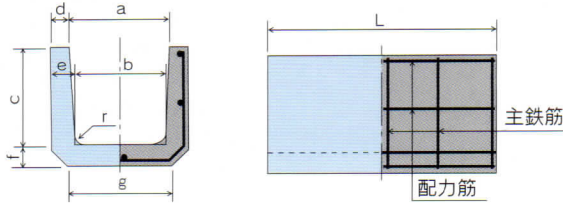


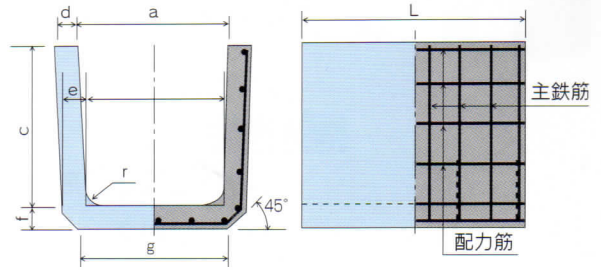
# U形側溝

## 道路用上蓋式U形側溝 〈JIS A5372〉

●180以下



●240以上

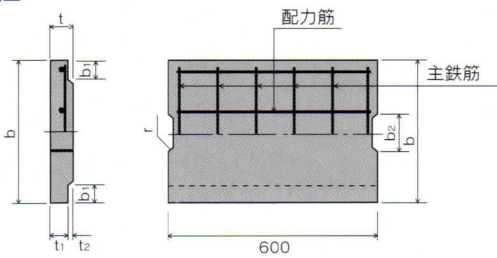


タイプ		規格表									参考重量 kg
		寸法 (mm)									
		a	b	c	d	e	f	g	r	L	
鉄筋コンクリートU形	150	150	140	150	30	35	35	160	30	600	25
	180	180	170	180	35	40	40	190	50	600	34
	240	240	220	240	45	50	50	240	50	600	56
	300 A	300	260	240	50	60	60	300	50	600	71
	300 B	300	260	300	50	60	60	300	50	600	80
	300 C	300	260	360	50	60	65	300	50	600	93
	360 A	360	310	300	50	65	65	360	50	600	91
	360 B	360	310	360	50	65	65	360	50	600	101
	450	450	400	450	55	70	70	430	70	600	136
600	600	540	600	70	80	80	600	70	600	210	
許容差 (mm) ±		2	3	2	2	3	3	-	-	3	

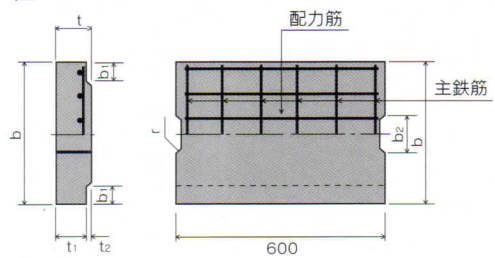
※補強筋はタイプ600についてのみ径6.0mmを両側4ヶ所に配置する。

## 道路用上蓋式U形側溝蓋 〈JIS A5372〉

●1種



●2種



タイプ	規格表								鉄筋				参考重量 kg
	寸法 (mm)								主鉄筋		配力筋		
	b	b <sub>1</sub>	b <sub>2</sub>	t	t <sub>1</sub>	t <sub>2</sub>	r	径	本	径	本		
鉄筋コンクリートU形ふた (1種)	150	210	35	75	35	30	5	15	2.6	5	2.6	3	11
	180	250	40	75	40	35	5	15	2.6	6	2.6	3	14
	240	330	50	90	45	40	5	15	3.2	6	3.2	4	21
	300	400	55	100	60	50	10	15	4.0	6	3.2	4	32
	360	460	55	120	65	55	10	18	5.0	6	3.2	4	40
	450	560	60	120	70	60	10	18	6.0	5	4.0	5	54
600	740	75	150	75	65	10	18	6.0	6	4.0	6	77	
許容差 ±		3	2	-	2	2							

タイプ	規格表								鉄筋				参考重量 kg
	寸法 (mm)								主鉄筋		配力筋		
	b	b <sub>1</sub>	b <sub>2</sub>	t	t <sub>1</sub>	t <sub>2</sub>	r	径	本	径	本		
鉄筋コンクリートU形ふた (2種)	150	210	35	75	90	80	10	15	6.0	6	6.0	3	26
	180	250	40	75	90	80	10	15	D6	5	6.0	4	31
	240	330	50	90	100	85	15	15	D10	5	6.0	5	45
	300	400	55	100	100	85	15	15	D10	5	6.0	6	55
	360	460	55	120	100	85	15	18	D10	6	6.0	7	64
	450	560	60	120	120	100	20	18	D10	6	D10	6	94
600	740	75	150	150	130	20	18	D10	6	D10	6	157	
許容差 ±		3	2	-	2	2							